

**Муниципальное бюджетное
дошкольное образовательное учреждение
детский сад комбинированного вида №37
муниципального образования
Тимашевский район**

«Декупаж пасхального яйца»

**Подготовила
Воспитатель разновозрастной группы:
Н.В. Добринская**



Цели :

- узнать – почему красят яйца на Пасху;
- дать понятие о технике декупажа;
- познакомить с основными приёмами изготовления декупажа;
- изготовить изделие в технике декупаж;
- развить эстетический вкус и творческие способности у детей при оформлении работы;
- воспитать интерес к нетрадиционным видам декоративно - прикладного творчества.



Почему красят яйца на Пасху.

Библейская история Мария Магдалина, после воскресения Иисуса, решила с этой благой вестью придти к римскому императору Тиберию. А в качестве небольшого подарка взяла с собой обычное куриное яйцо, символизирующее с давних времен возрождение и чудо. Тиберий, услышав из уст Марии Магдалины рассказ о чудесном воскрешении Иисуса, лишь рассмеялся в ответ и ответил, что это невозможно, как и то, что это яйцо станет красным. И в тот же миг, как подтверждение случившемуся чуду, яйцо в руках Марии Марии Магдалины становится красным.


По другой притче, красный цвет пасхального яйца символизирует цвет крови Иисуса. А еще есть предположения, что яйца начала разрисовывать и красить Дева Мария еще для младенца Иисуса, чтобы развлечь его.



Декупа́ж (фр. *découper* «вырезать») — техника декорирования различных предметов, основанная на присоединении рисунка, картины или орнамента (обычно вырезанного) к предмету и далее покрытии полученной композиции лаком ради сохранности, долговечности и особенного визуального эффекта.



Нам понадобится



**Сваренные вкрутую яйца,
салфетки,
сырой белок яйца,
кисточка.**



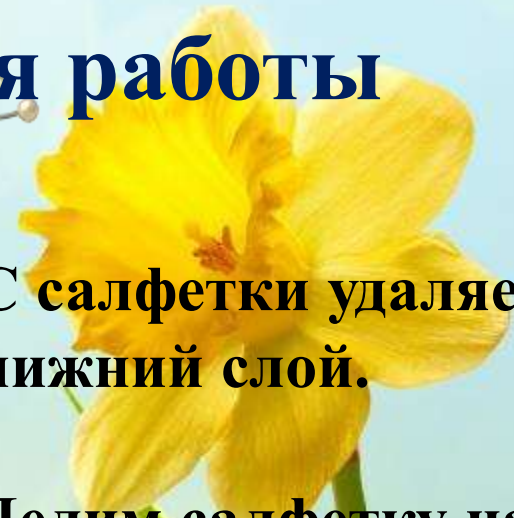
Технология выполнения работы




С салфетки удаляем нижний слой.

Делим салфетку на фрагменты с узором.

Узор можно вырезать ножницами или нарвать руками.





**Выбранный узор
располагаем на
поверхности яйца и
смазываем его яичным
белком.**

**Расправляем морщинки и
даем яйцу высохнуть.**

Яйца после оформления пригодны в пищу, потому что при их оформлении использовался яичный белок.



Наши нарядные пасхальные яйца готовы!

A vibrant yellow daffodil flower in a field of green grass with several colorful Easter eggs in the foreground. The background is a soft, out-of-focus blue sky with light green bokeh circles.

**С Праздником
Светлой Пасхи!**