

МУНИЦИПАЛЬНОЕ БЮДЖЕТНОЕ
ДОШКОЛЬНОЕ ОБРАЗОВАТЕЛЬНОЕ
УЧРЕЖДЕНИЕ ДЕТСКИЙ САД
КОМБИНИРОВАННОГО ВИДА № 37
МУНИЦИПАЛЬНОГО ОБРАЗОВАНИЯ
ТИМАШЕВСКИЙ РАЙОН

«Светлая Пасха»

Подготовила воспитатель:


Криковец С.А.

2021

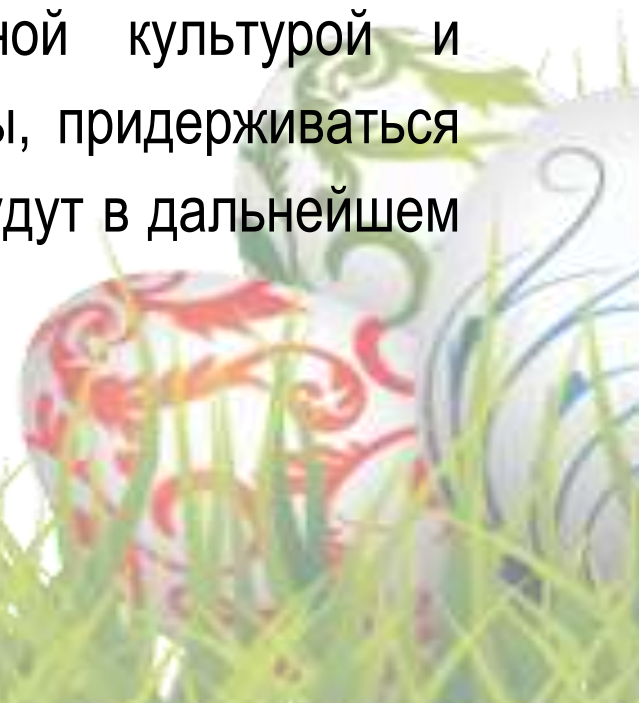
Тип проекта: творческий, досуговый, детско – взрослый.

Принцип построения: интегративный.

Продолжительность: краткосрочный (1 месяц)



Актуальность темы: В настоящее время дети, да и мы взрослые, не знаем русских обычаев, традиций, связанных с народными христианскими праздниками. И если взрослые будут интересоваться русской народной культурой и рассказывать своим детям, играть в игры, придерживаться обычаев русского народа, то дети тоже будут в дальнейшем знать культуру и традиции нашего народа.



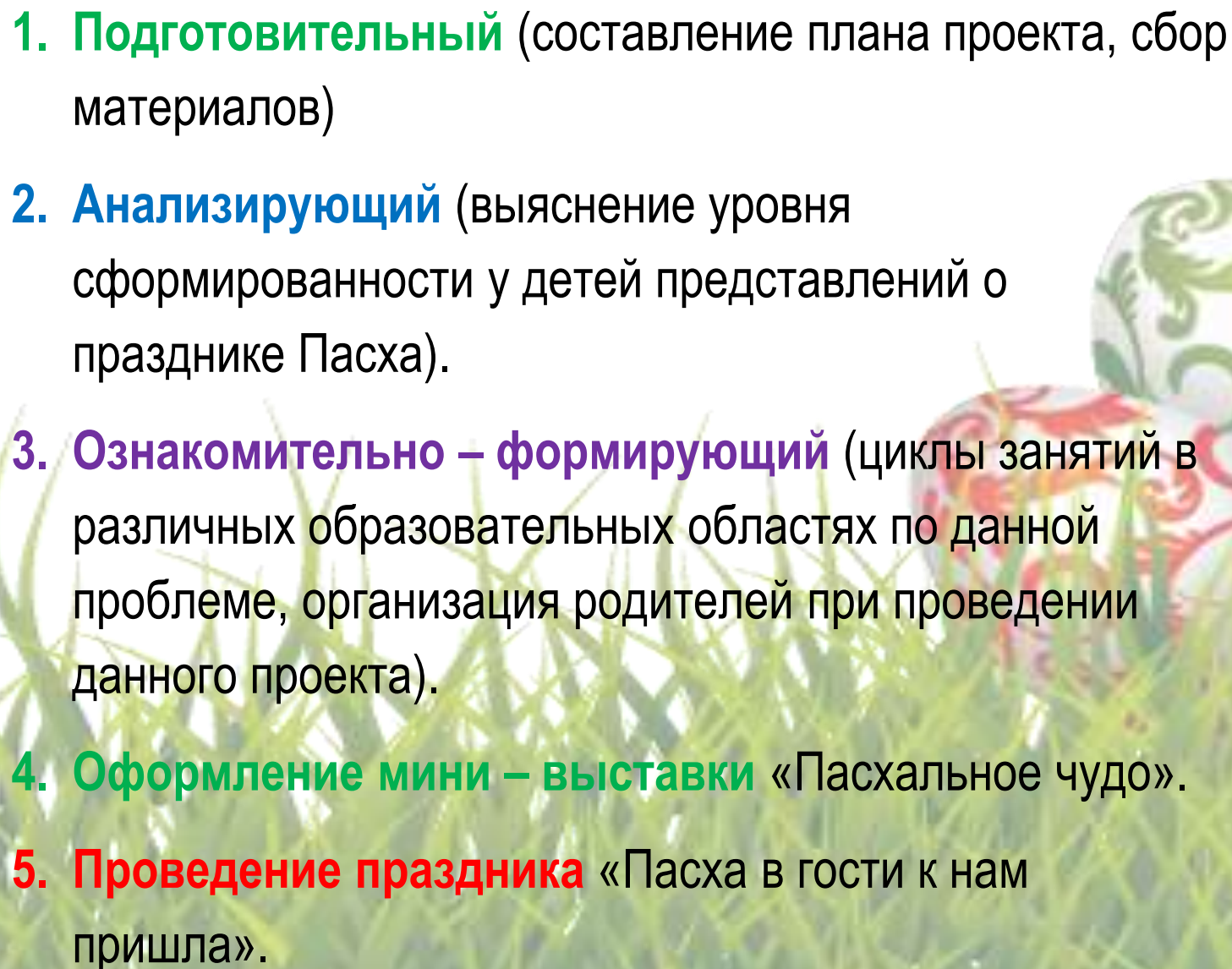
Цель: Приобщение детей дошкольного возраста к народному культурному наследию празднованию Светлого Христова Воскресенья средствами литературы, музыки, изобразительной и двигательной активности.



Задачи:

- Прививать уважение и любовь к православным традициям своего народа, воспитывать нравственные и эстетические чувства.
- Знакомить детей в доступной форме с основным смыслом празднования православной Пасхи, используя народные игры, забавы, хороводы.
- Развивать познавательную активность, любознательность детей через знакомство с историей и традициями православного праздника «Пасха».
- Обогащать словарный запас детей («Пасха», «Светлое Христово Воскресенье», «Благовест», «традиции», «обряды»).
- Знакомить детей с особенностями православной музыки – звоном колоколов, звучанием церковного хора, классической музыки, праздничных пасхальных звонов.
- Способствовать формированию личности ребёнка как носителя нравственных ценностей (гуманность, доброта, умение прощать, забота, преданность человеческим идеалам).
- Вызвать у детей эмоционально – положительные отношения к народным праздничным традициям и обычаям.
- Создать условия для реализации творческой деятельности.
- Воспитывать чувство гордости, патриотизма, а также отношение к собственному народному искусству как к национальному достоянию.

Этапы реализации проекта:

1. **Подготовительный** (составление плана проекта, сбор материалов)
 2. **Анализирующий** (выяснение уровня сформированности у детей представлений о празднике Пасха).
 3. **Ознакомительно – формирующий** (циклы занятий в различных образовательных областях по данной проблеме, организация родителей при проведении данного проекта).
 4. **Оформление мини – выставки** «Пасхальное чудо».
 5. **Проведение праздника** «Пасха в гости к нам пришла».
- 
- The background of the slide features a soft-focus image of several colorful Easter eggs (one with green and white patterns, one with red and white patterns, and one with blue and white patterns) resting on a bed of green grass. The overall aesthetic is bright and festive, consistent with the Easter theme of the project.

Участники проекта:

**Дети
подготовитель
ной группы.**

Родители.

**Воспитатель
группы.**

Ресурсы:

- Методическая литература.
- Выставка «Пасхальное чудо».
- Подбор материала, игрушек, атрибутов для игровой деятельности, игры, иллюстрированный материал, художественная литература, фольклор по данной теме, музыкальные инструменты, аудиозаписи, использование мультимедиа.
- Подбор материала для продуктивной деятельности.





10



Рисование пасхальных яиц цветными карандашами и красками





Пластилинография пасхального яйца .



Пасхальный венок .



Пасхальный венок .



Пасхальный венок .




Украшаем пасхальные яйца.



Украшаем пасхальные яйца.





Наши работы

