

*«Мамочка,
с праздником!»*

ПРОЕКТ «МАМОЧКА МОЯ»

Чумакова М.С.

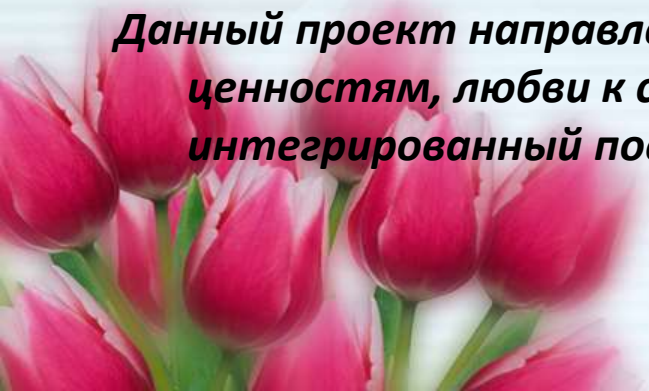


*«Мамочка,
с праздником!»*

АКТУАЛЬНОСТЬ ПРОЕКТА:

Мама считается хранительницей семьи. И, конечно, же, именно мама играет важную роль в жизни каждого человека. Развитие отношений между ребенком дошкольного возраста и матерью имеет большое значение для развития личности ребенка. К сожалению, часто любовь к маме дети связывают только с материальными ценностями, а не духовными. Не случайно, среди многих праздников, отмечаемых в нашей стране - День матери занимает особое место. Это праздник, к которому никто не может быть равнодушным. Праздник День матери служит напоминанием о необходимости уважительного отношения к маме. От мамы дети получают ласку, нежность, доброту, а от отца – мужество, силу воли. Только сочетание этих качеств формируют полноценную личность.

Данный проект направлен на приобщение детей к общечеловеческим ценностям, любви к самому близкому и родному человеку – маме, через интегрированный подход образовательных областей.



*«Мамочка,
с праздником!»*

ЦЕЛЬ ПРОЕКТА

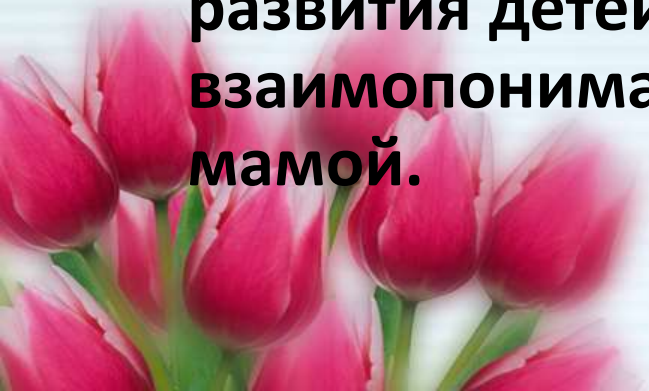
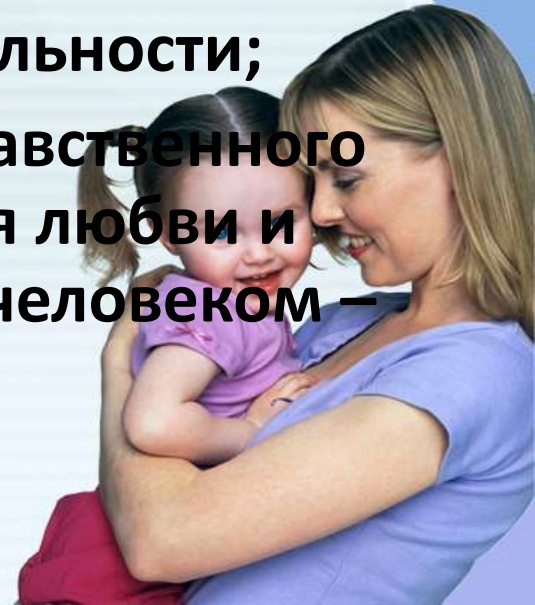
**ВОСПИТЫВАТЬ ЧУВСТВО ГЛУБОКОЙ
ЛЮБВИ И ПРИВЯЗАННОСТИ К САМОМУ
БЛИЗКОМУ И РОДНОМУ ЧЕЛОВЕКУ –
МАМЕ.**



*«Мамочка,
с праздником!»*

ЗАДАЧИ ПРОЕКТА:

- ❖ углубить знания детей о роли мамы в их жизни, через раскрытие образа матери в поэзии, в живописи, музыке, художественной литературе;
- ❖ воспитывать доброе, заботливое отношение к маме;
- ❖ развивать творческие способности детей в продуктивной и в музыкальной деятельности;
- ❖ создание условий для социально- нравственного развития детей в процессе воспитания любви и взаимопонимания с самым близким человеком – мамой.



*«Мамочка,
с праздником!»*

ВИД ПРОЕКТА:

КРАТКОСРОЧНЫЙ, ГРУППОВОЙ, ТВОРЧЕСКИЙ

СРОК ПРОЕКТА:

НОЯБРЬ 2022

УЧАСТНИКИ ПРОЕКТА:

ДЕТИ, РОДИТЕЛИ, ВОСПИТАТЕЛИ



*«Мамочка,
с праздником!»*

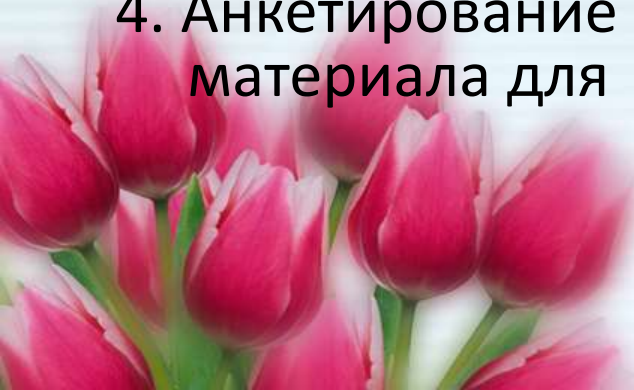
ЭТАПЫ РЕАЛИЗАЦИИ ПРОЕКТА:



*«Мамочка,
с праздником!»*

1-й этап НАКОПЛЕНИЕ ЗНАНИЙ.

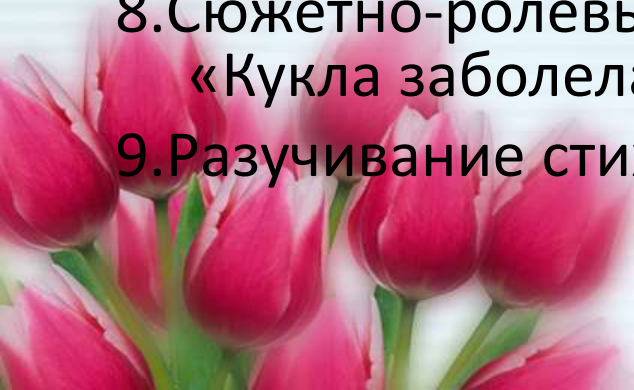

1. Тематическое занятие «Моя любимая мамочка», «Моя семья», «День матери в России», «Что умеет мама?»
2. Беседы: «У кого какая мама», «Работы наших мам», «За что я люблю маму»
3. Подбор художественной литературы: стихи о маме, пословицы, поговорки, рассказы. (З.Воскресенская «Мама», С.Михалков «А что у вас?», З.Воскресенская «Мамины руки», Н.Саконская «Разговор о маме», Е. Благинина «Посидим в тишине».)
Оформление тематической выставки книг.
4. Анкетирование мам об их интересах, увлечениях, сбор материала для выставки «Моя мама самая-самая...»



*«Мамочка,
с праздником!»*

2-й этап ТВОРЧЕСКИЙ

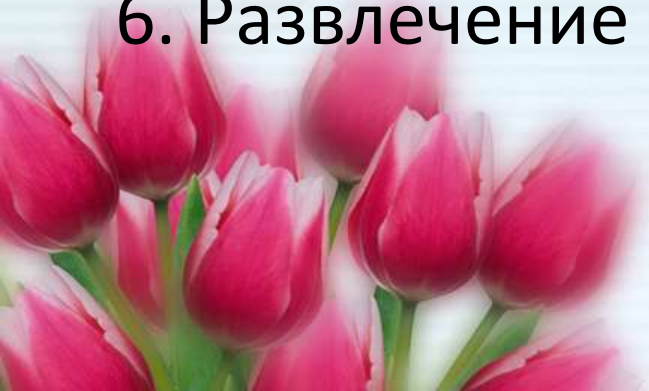
1. Рисование «Портрет моей мамы».
2. Подбор фотографий на тему: «Моя мамочка»
3. Беседа с детьми о маме как личности, её увлечениях.
4. Рассказы детей о своей маме.
5. Подготовка к выставке «Мамины умелые руки».
6. Привлечение детей к изготовлению подарков маме.
7. Дидактические игры : «Чья мама?», «У кого какая мама?», «Чей малыш?», «Кто это?», «Какая у меня мама?»
8. Сюжетно-ролевые игры «Семья», «Парикмахерская», «Кукла заболела», «Накормим обедом куклу»
9. Разучивание стихов, песен, танцев к развлечению.



*«Мамочка,
праздником!»*

3-й этап РЕЗУЛЬТАТ.

1. Выставка детских работ «Портрет моей мамы».
2. Фотовыставка «Моя мамочка самая-самая...».
3. Выставка «Мамины умелые руки».
4. Книжная выставка «Поэты и писатели о маме».
5. Изготовление подарка для мамы.
6. Развлечение «Мамочка моя»



*«Мамочка,
с праздником!»*

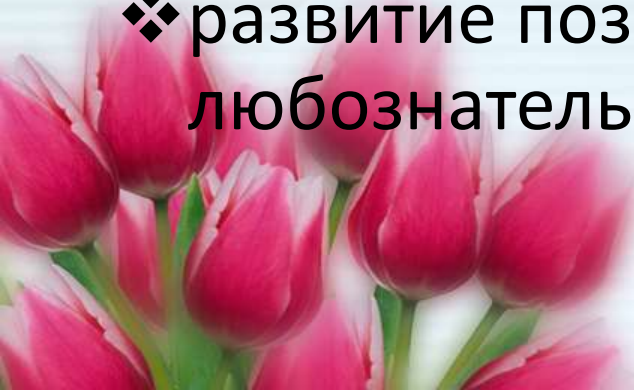
ПРЕДПОЛАГАЕМЫЙ РЕЗУЛЬТАТ ПРОЕКТА



*«Мамочка,
спасибо!»*

ДЛЯ ДЕТЕЙ:

- ❖ обогащение знаний детей о роли мамы в их жизни, о профессии своих мам;
- ❖ осознание детьми доброго, заботливого отношения к маме;
- ❖ развитие творческих способностей детей в продуктивной и музыкальной деятельности;
- ❖ милосердие и забота о маме;
- ❖ развитие познавательной активности, любознательности.



*«Мамочка,
с праздником!»*

ДЛЯ РОДИТЕЛЕЙ:

- ❖ участие в фотовыставке «Моя мама самая-самая...»
- ❖ участие в выставке «Мамины умелые руки»
- ❖ привлечение к сотрудничеству родителей по созданию в ДООУ предметно-развивающей среды.
- ❖ участие в развлечении
«Мамочка моя»



*«Мамочка,
с праздником!»*

ДЛЯ ПЕДАГОГОВ:

- ❖ раскрыть образ матери в поэзии, живописи;
- ❖ развитие у детей коммуникативных навыков, умение работать в команде;
- ❖ расширение кругозора детей, разучивание СТИХОВ;
- ❖ развитие музыкально – творческих способностей детей;



*«Мамочка,
с праздником!»*

ПРИЛОЖЕНИЕ

Все мамы, как цветы, всегда прекрасны,

У каждой аромат отличный свой...

***Пока есть Мама - есть на планете
счастье!***

Пока есть дети - в мире есть покой!



«Мамочка,
с праздником!»

**МЫ ПОДАРОК МАМЕ
ПОКУПАТЬ НЕ СТАНЕМ**




«Бабушка, дедушка!»

СДЕЛАЕМ САМИ СВОИМИ РУКАМИ...



Портреты наших мам

*«Мамочка,
с праздником!»*



Портреты наших мам

«Канцелярия»

«Мамы»



МАМОЧКУ МИЛУЮ ОЧЕНЬ ЛЮБЛЮ!

*«Мамочка,
с праздником!»*

ПЕСЕНКУ ЭТУ Я ЕЙ ПОДАРИЮ....





*«Мамочка,
с праздником!»*

**ВСЕМ НА СВЕТЕ
РАССКАЖУ
КАК Я МАМОЧКУ
ЛЮБЛЮ**




Машины умелые руки

«Маша, Данил»



Мамини уметелые руки

«Маша, садникова»



Стенгазета «С Днем матери»

*«Мамочка,
с праздником!»*



*«Мамочка,
с праздником!»*

**СПАСИБО
ЗА ВНИМАНИЕ**

