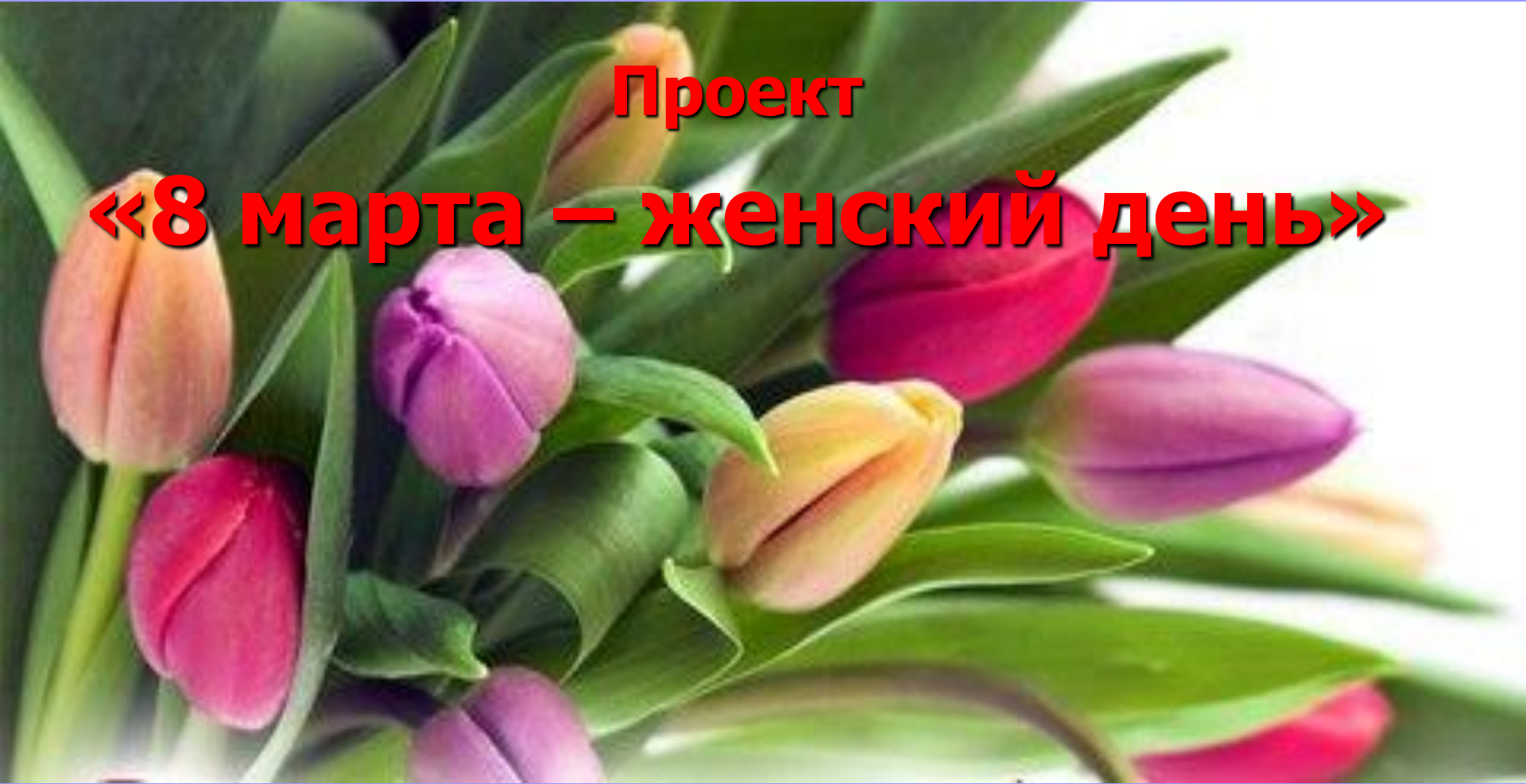


Муниципальное бюджетное дошкольное образовательное
учреждение детский сад комбинированного вида № 37
муниципальное образование Тимашевский район



Проект
«8 марта – женский день»

Воспитатель: Гладких М.М.



АКТУАЛЬНОСТЬ

Вряд ли найдется в мире человек,
который бы не любил свою маму.





За день своего рождения, ребенок спросил у Бога:

- Я не знаю, зачем я иду в этот мир. Что я должен делать?

Бог ответил:

- Я подарю тебе ангела, который всегда будет рядом с тобой. Он все тебе объяснит.
- Но как я пойму его, ведь я не знаю его языка?
- Ангел будет тебя учить своему языку. Он будет охранять тебя от всех бед!
- А как зовут моего ангела?
- Неважно как его зовут, у него много имен. Ты будешь звать его МАМА!!!





О ПРОЕКТЕ

Тип проекта: информационно-творческий

Участники проекта: воспитатели, дети, родители, музыкальный руководитель

Срок реализации проекта:
краткосрочный

Формы работы: игровая, познавательная, продуктивная, работа с родителями



Проблема:

Дети недостаточно знают о своих мамах и бабушках, о весеннем празднике 8 марта.



Цель:

Поиск нетрадиционных форм творческой деятельности и проведение утренника, посвященного Международному женскому дню - 8 марта; воспитание чуткого, доброго, заботливого отношения к маме.



Задачи:

1. Пополнить предметно - развивающую среду по теме проекта.
2. Уточнить представления детей о семье. Вспомнить с детьми имена и отчества мам и бабушек.
3. Познакомить детей с историей возникновения праздника 8 марта.
4. Учить детей анализировать художественные и музыкальные произведения о мамах.
5. Формировать умение составлять описательный рассказ о маме с опорой на алгоритм.
6. Способствовать развитию творческих способностей и воображения воспитанников: привлекать детей в подготовке к празднику, к изготовлению подарков мамам – поздравительных открыток и стенгазеты «С 8 Марта».
7. Развивать у детей доброе и заботливое отношение к своей маме: желание помогать ей, радовать ее своими добрыми поступками и делами.





Этапы реализации проекта:

I этап – подготовительный

**II этап – основной
(практический)**

III этап- заключительный





I этап – подготовительный

- Обсуждение цели, задач с детьми и родителями.
- Создание необходимых условий для реализации проекта: подобрать материалы, игрушки, атрибуты к игровой, театрализованной деятельности, дидактические игры, иллюстрированный материал, музыкальные и художественные произведения, оформить консультацию для родителей «История возникновения праздника».
- Перспективное планирование проекта.
- Подбор материала для продуктивной деятельности.





II этап – основной (практический)

Внедрение в воспитательно – образовательный процесс эффективных методов и приёмов по расширению знаний дошкольников о празднике





III этап- заключительный

- Оформление результата проекта в виде презентации;
- Оформление стенгазеты «С 8 марта»;
- Изготовление подарка для мамы;
- Проведение праздничного утренника, посвященному 8 марта.



Содержание работы в процессе реализации проекта.



ОО «ПОЗНАНИЕ»

Формирование целостной картины мира

Тема: «Мамы всякие нужны!»

Цели: познакомить с государственным праздником 8 Марта; воспитывать доброе отношение к маме и бабушке, желание заботиться о них, защищать, помогать.



Просмотр презентации:



**«Мамы всякие нужны,
мамы всякие важны»**



ОО «КОММУНИКАЦИЯ. ЧТЕНИЕ ХУДОЖЕСТВЕННОЙ ЛИТЕРАТУРЫ.»

Тема: *«Чтение стихотворения И. Косякова
«Все она»».*

Цели: познакомить с новым стихотворением;
совершенствовать диалогическую речь; формировать
доброе отношение к своей маме

Тема: *«Чтение стихотворений о маме».*

Цели: приобщать детей к поэзии; развивать поэтический
вкус, воспитывать любовь к маме.







Творческое рассказывание

«Моя любимая мама».

Цель: Формировать умения составлять описательный рассказ о маме с опорой на алгоритм. Учить правильно подбирать прилагательные и глаголы. Активизировать словарь. Развивать у детей доброе отношение и любовь к своей маме.

«Моя любимая мама»



1	2	3	4
ИМЯ			
→ 1. как маму зовут?	→ 2. за что ты маму любишь?	→ 3. какая твоя мама?	→ 4. чему тебя мама научила?

- **Заучивание и чтение стихотворений о маме, бабушке и празднике 8 марта;**
- **обсуждение пословиц, поговорок;**
- **беседы: «Я и мама», «Мамы есть у всех», «Моя любимая мама», «Как я помогаю маме», «В деревне у бабушки»:**



«ФИЗИЧЕСКАЯ КУЛЬТУРА. ЗДОРОВЬЕ.»

Подвижные игры:

«Цыплята», «На лошадке ехали», «Найди свой домик», «Догоните меня», «Кошка и котята» .

Решение проблемной ситуации:

«Что нужно маме, чтобы быть здоровой?».



Сюжетно-ролевые игры



Настольные игры:
разрезные картинки: «Составь цветок», «Собери букет»;



Театрализованные игры:
«Волк и 7 козлят»



«БЕЗОПАСНОСТЬ»

- **Беседа «*Близкие и чужие люди. Кто они?*»**

Цель: учить навыкам общения с незнакомыми людьми дома.



ОО «МУЗЫКА»

- Пение песен о маме и бабушке:
«Поздравим бабушку»;
«Солнышко»;
«Мамочка любимая».
- Танцевально-игровое творчество:
«Стираем платочки»;
«Поворята»;
«Стекляшки».



ОО «ХУДОЖЕСТВЕННОЕ ТВОРЧЕСТВО»

Аппликация «*Цветы в подарок маме,
бабушке*» ;
Коллективная стенгазета «С 8 Марта».

Цели:

Формировать умение у детей составлять изображение из деталей. Развивать внимание, усидчивость, мелкую моторику рук, эстетическое восприятие. Закреплять умение аккуратно пользоваться клеем, красками.



Аппликация «*Цветы в подарок маме, бабушке*»





Работа с родителями:

- Консультации для родителей: «Воспитание самостоятельности у детей младшего возраста», «Как воспитать помощника»
- Индивидуальные беседы: «Как поддержать желание ребенка помочь взрослым дома», «Как помочь ребенку запомнить стихотворение»
- Папка-передвижка «Женский день»
- Шпаргалки для родителей «Стихи к празднику 8 марта»



Папка-передвижка «Женский день»



Консультация для родителей «Воспитание самостоятельности у детей младшего возраста»

III этап - заключительный

- **Оформление результата проекта в виде презентации;**
- **Оформление стенгазеты «С 8 марта»;**
- **Изготовление подарка.**



Праздничный утренник «8 марта»







Результаты реализации проекта:

- Расширен кругозор детей о празднике 8 марта.
- Улучшилась предметно – развивающая среда: литературой, фотографиями, иллюстрациями, стихотворениями, рассказами, загадками, презентациями о мамах и бабушках.
- У детей сформировались творческие способности, познавательная активность, любознательность, коммуникативные навыки.
- Воспитанники и их родители приняли активное участие в подготовке к празднику 8 марта.



Спасибо за внимание!

