



Муниципальное бюджетное дошкольное образовательное учреждение
детский сад комбинированного вида № 37 муниципальное образование
Тимашевский район

Проект:

«Светлая Пасха»

Подготовил воспитатель:
Гладких Маргарита Михайловна





О проекте.

- **Тип проекта:** познавательно– творческий
- **Участники:** дети старшей группы (4-6 лет), родители, воспитатели.
- **Сроки реализации:** краткосрочный

Актуальность.



- Данного проекта обусловленная необходимостью возрождение культуры, обычаев, традиций народов России. И позволяет приобщить к ним детей через знакомство с одним из народным праздником – Пасхой.

Проблема:

Пасха- это чудесный праздник, полный света и радости, один из древнейших праздников христиан и самый главный в церковном богослужении. Ликует природа, все вокруг ликует и цветет. Празднование Пасхи из давно стало традицией. Но дети недостаточно имеют представление об этом празднике, об росписи пасхальных яиц. Я решила поближе познакомить детей с этим праздником.





Цель:

Знакомство детей с христианским праздником Светлой Пасхи и ее обычаями народов России.

Задачи:

- Познакомить детей с православным праздником «Светлое Христово Воскресенье», с его историей.
- Рассказать об обычаях и обрядах, связанные с праздником.
- Развивать интерес к русской национальной культуры.
- Развивать творческие умения, необходимые в декоративно-прикладном искусстве.
- Познакомить с народными играми, традиционно проводимые в период празднования Пасхи.
- Познакомить с произведениями, посвященные празднику Пасхи.

Этапы реализации проекта.

1. Предварительный этап.

- Подобрать художественную литературу;
- Обсуждение цели, задачи с детьми и родителями;
- Создание необходимых условий для реализации проекта;
- Перспективное планирование проекта;
- Разработка и накопление методических материалов по проблеме;
- Создать развивающую среду для игровой, продуктивной и творческой деятельности детей;
- Оформление консультаций в родительском уголке: «Об истории празднования «Пасхи», «Что рассказать детям о празднике», «Красим яйца с детьми».

2. Основной этап.

Внедрение в воспитательно-образовательный процесс эффективных методов и приемов по решению знаний дошкольников.

Заключительный этап.

Оформление результата проекта в виде презентации.



Основной этап. Познавательное развитие.

Беседа:

- « Праздник Пасха»
- « Почему мы красим яйца»
- «Как в старину готовились к празднику Пасхи»
- Рассматривание современных и старинных открыток к празднику «Пасха»

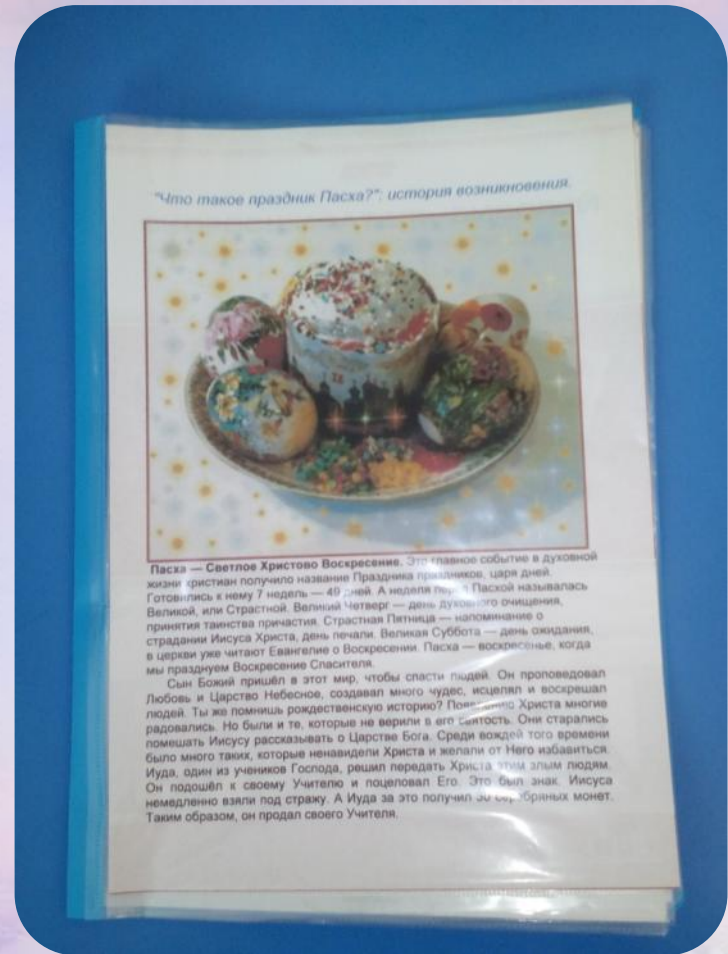

Просмотр презентаций:

- «День Светлой Пасхи»
- «Сувенир – пасхальное яйцо»
- Просмотр мультфильмов по теме.

Дидактические игры:

- «Узор из мозаики»
- «Найди одинаковое яйцо»
- «Собери картинку»
- _ Головоломка «Пасхальное яичко»

Беседы:





Речевое развитие.

- Составление рассказов «Как мы дома празднуем Пасху»

Чтение:

- - Библейская легенда «Почему красят яйца»
- - С. Есенин «Пасхальный Благовест»
- Я. Ролонский «Пасхальные вести»
- - А. Майков «Христос Воскрес»
- - Отгадывания загадок.

Рассматривание иллюстраций:

- - С. Жуковский «Пасхальный натюрморт»
- - Н. Рерих «Русская Пасха»
- - Н.А. Кошелев «Дети катают пасхальные яйца»

Рассматривание иллюстраций

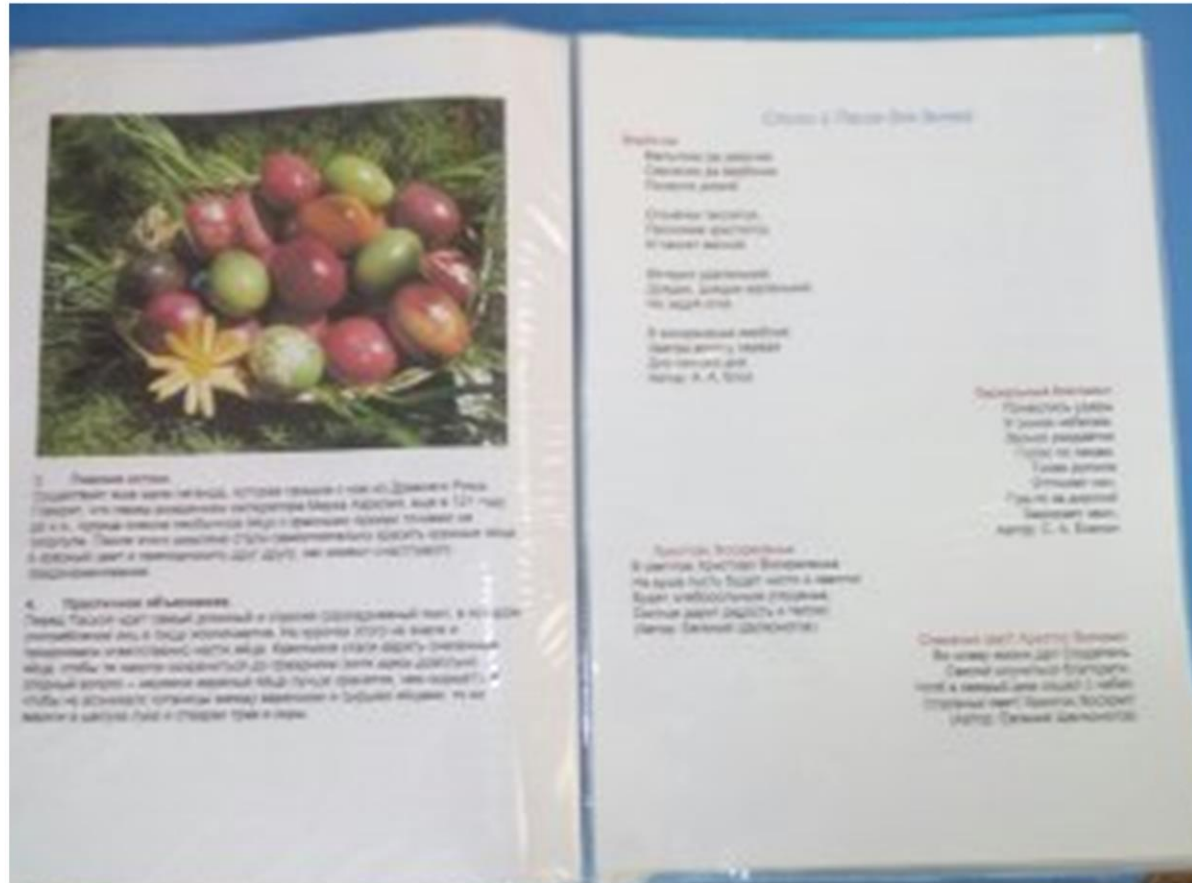
С. Жуковский «Пасхальный натюрмор»



Н.А. Кошелев «Дети, катающие пасхальные яйца»



Чтение художественной литературы.



Художественно-эстетическое развитие.



Рисование: «Пасха», «Пасхальное яйцо»

- -Раскраски по номерам «Пасха»
- -Раскраски для детей «Пасха»

Аппликация: «Корзина с пасхальными яйцами»

Лепка: «Украшенное яйцо»

Экспериментирование: «Сырое или вареное?»,
«Чем, как красят яйца?»

Музыка: Прослушивание музыкальное произведение пьесы П.И. Чайковского» В церкви», «Пасхальный Благовест»

Рисование.





Олифирова Т.И.

Раскраски.



Лепка





Музыка.



- Прослушивание музыкальное произведение пьесы П.И. Чайковского» В церкви», «Пасхальный Благовест»
- **Русско-народный хоровод : «Весна красна»**



Физическое развитие.

- **Подвижные игры:**
- «Катание яиц», «Попади в гнездо», «Золотые ворота»
- **Эстафета:** «Перенеси яйцо»,



Работа с родителями.

Консультации:

- «Как сделать в домашних условиях натуральные краски для яиц»
- «Игры на Пасху для детей»


Папка передвижка: «Со Светлым праздником Пасхи»

- Разучивание и закрепление с детьми закличек, стихов, хороводных текстов, песен.

Советы родителям:

- Готовимся к Пасхе
- Как провести выходные вместе с ребенком во время Пасхи?

Консультации, папки передвижки для родителей.



Подделки



Просмотр театрализованной сказки



Итоговое мероприятие.

Покраска яиц.









Результаты реализации проекта



- - У детей формировался интерес к национальной культуре, народному творчеству, празднования Пасхи.
- -Расширился кругозор знаний об обычаях и традициях праздника.
- -Дети научились играть в народные игры, традиционно проводимые в пасхальные дни.
- -Познакомились со стихами, песнями, картинками посвященные Пасхе



Заключительный этап.

- Оформление выставка детских работ.
- Изготовление книжки: «Пасха»
- Итоговое мероприятие:
- Презентация проекта.

Подготовка к празднику дома







Спасибо за внимание.

