

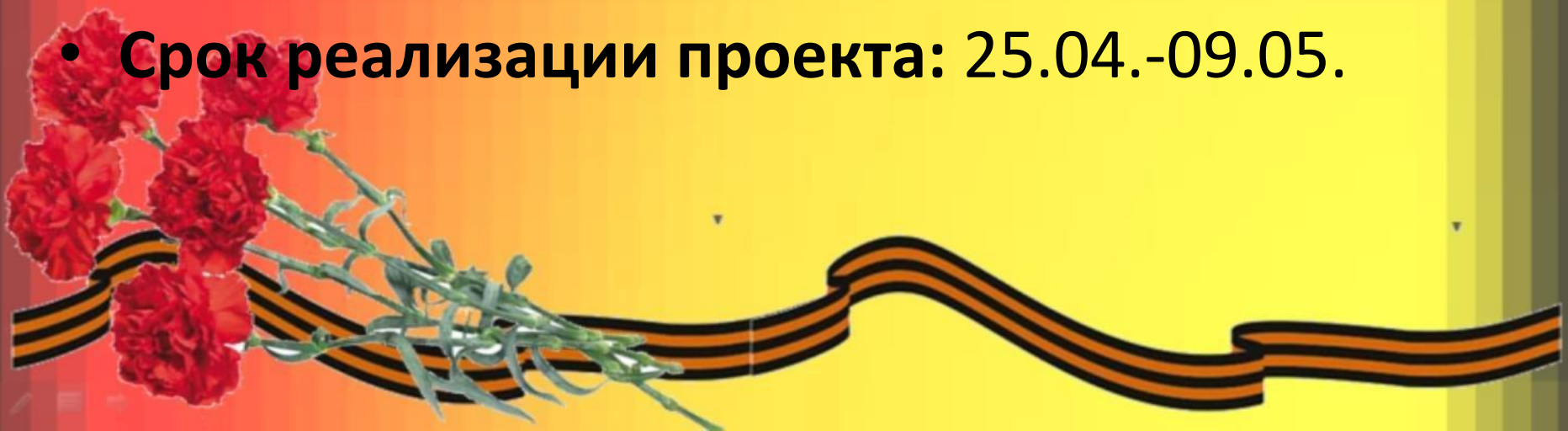


# Познавательный проект «9 мая – День Победы»





- **Название проекта:** «9 мая – День Победы»
- **Тип проекта:** познавательный, краткосрочный
- **Срок реализации проекта:** 25.04.-09.05.

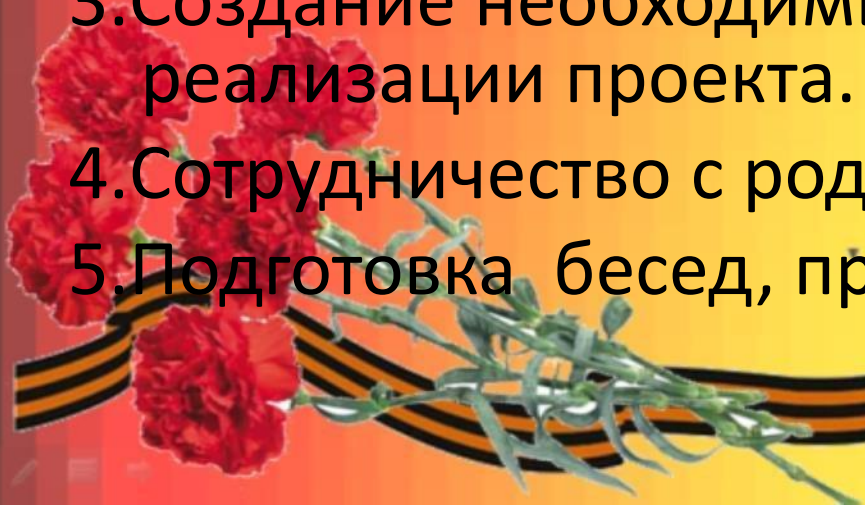


# Этапы реализации проекта



## I этап – подготовительный

1. Разработка проекта.
2. Изучение методической, познавательной, художественной литературы по этой теме.
3. Создание необходимых условий для реализации проекта.
4. Сотрудничество с родителями
5. Подготовка бесед, презентаций о ВОВ




# Этапы реализации проекта



## II этап – основной (практический)

Внедрение в воспитательно-образовательный процесс эффективных методов и приемов по расширению знаний дошкольников о ВОВ.





# Этапы реализации проекта



## III этап - заключительный

- Обработка результатов по реализации проекта
- Выставка открыток «9 Мая»
- Презентация проекта



# Цель



Воспитание гражданско-патриотических чувств у детей дошкольников, расширить представления детей о Великой Отечественной Войне, воспитание уважения к ветеранам.



# Задачи



## ***Образовательные:***

- 1.Обобщить элементарные сведения о Великой Отечественной Войне.
- 2.Расширить кругозор детей на основе материала, доступного их пониманию.
- 3.Дать понять о родах войск (лётчики, пехотинцы, моряки, ракетчики, танкисты.)
4. Расширить представления детей о советских солдатах.

## ***Речевые:***

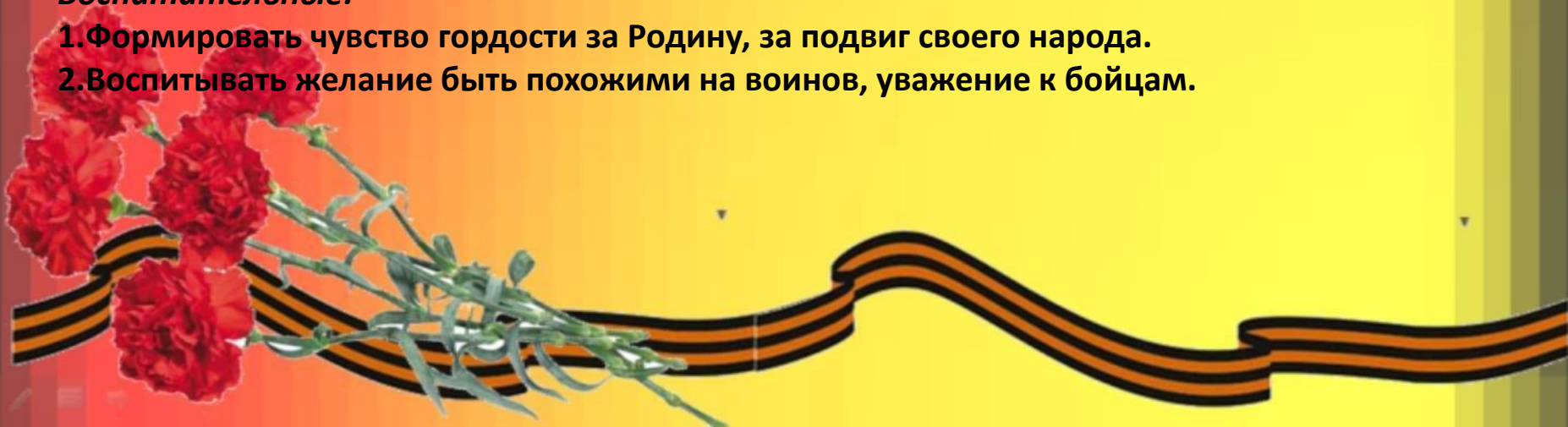
- 1.Ознакомить с произведениями художественной литературы. Упражнять в подборе существительных к прилагательным
2. Способствовать развитию речи через выразительное чтение стихов, разучивание песен.

## ***Развивающие:***

- 1.Развивать познавательный интерес к истории своей страны.

## ***Воспитательные:***

- 1.Формировать чувство гордости за Родину, за подвиг своего народа.
- 2.Воспитывать желание быть похожими на воинов, уважение к бойцам.





# Актуальность



Понятие «патриотизм» включает в себя любовь к Родине, к земле, где родился и вырос, гордость за исторические свершения народа.

Исторически сложилось так, что любовь к Родине, патриотизм во все времена в Российском Государстве были чертой национального характера. Но в силу последних перемен все более заметной стала утрата нашим обществом традиционного российского патриотического сознания.

В связи с этим очевидна неотложность решения острейших проблем воспитания патриотизма в работе с детьми дошкольного возраста.

Патриотизм - сложное и высокое человеческое чувство, оно так многогранно по своему содержанию, что неопределимо несколькими словами. Это и любовь к родным и близким людям, и к малой Родине, и гордость за свой народ. Поэтому патриотическое воспитание неотъемлемо связано с ознакомлением окружающего нас мира.







### Формы работы с детьми:

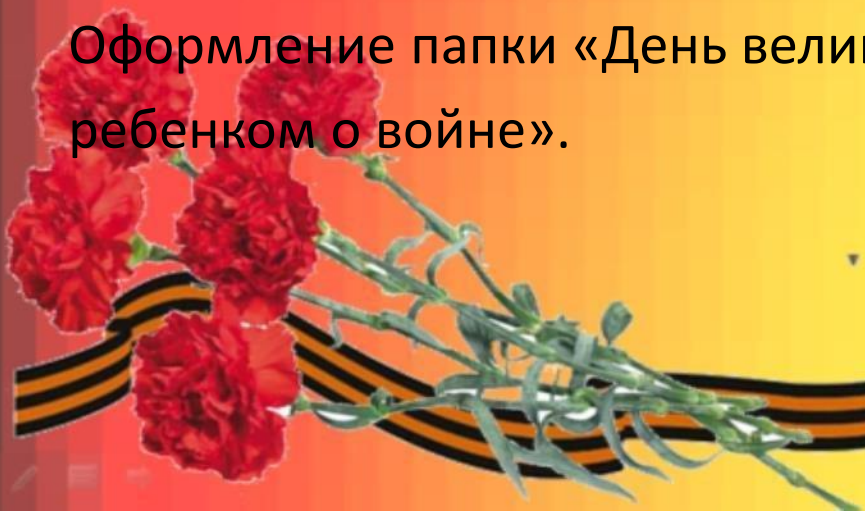
НОД, наблюдения, игры, беседы, рассказывание, рассматривание, презентация «Военные профессии» «Дети войны»

### Работа с родителями:

Оформление выставки открыток по теме «9 мая»

Консультация: «Как рассказать детям о войне».

Оформление папки «День великой победы. Поговорим с ребенком о войне».



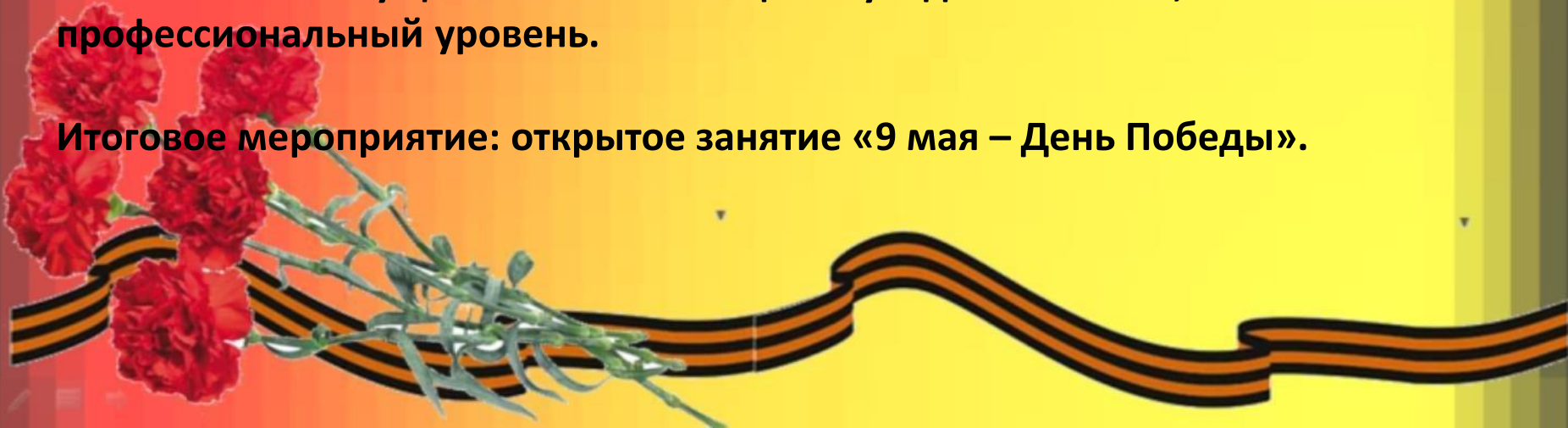
# Ожидаемый результат



При успешной реализации поставленной цели и задач планировалось получить следующие результаты.

1. Дети сохраняют интерес к истории своей страны, к Великой Отечественной войне, осознанно проявляют уважение к заслугам и подвигам воинов Великой Отечественной войны.
2. Родители, активные и заинтересованные участники проекта, осознают важность патриотического воспитания дошкольников, развивают у ребёнка потребность к познанию, общению со взрослыми и сверстниками, через совместную проектную деятельность.
3. Воспитатели осуществляют инновационную деятельность, повышают профессиональный уровень.

Итоговое мероприятие: открытое занятие «9 мая – День Победы».



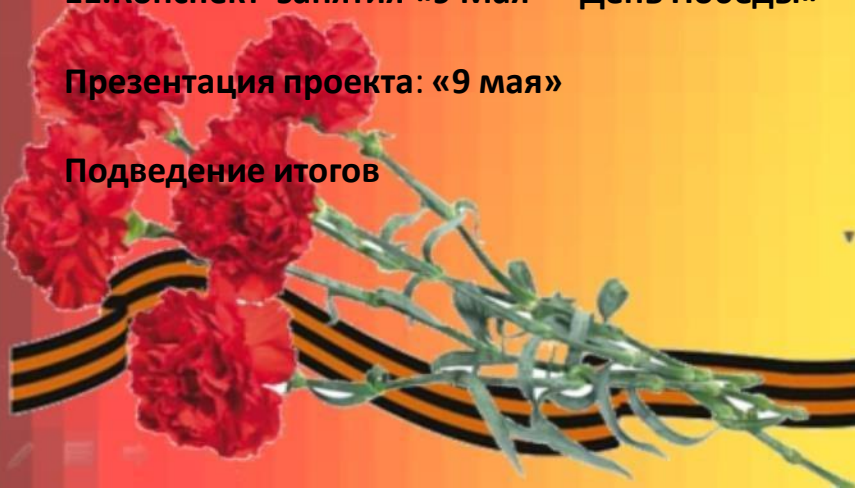
# Продукты проекта



1. Подборка художественной литературы о ВОВ
2. Подборка стихов о ВОВ
3. Консультация для воспитателей
4. Консультация для родителей
5. Папка-передвижка для родителей «День великой победы. Поговорим с ребенком о войне»
6. Стенгазета «9 мая!»
7. Тематические альбомы:
  - «Мой дедушка на войне»
  - «Война и победа в стихах и картинках»
  - «Победа»
8. Дидактические игры «Военные страницы»
9. Презентация «Дети войны» «Военные профессии»
10. Выставка открыток «9 мая»
11. Конспект занятия «9 Мая — День Победы»

Презентация проекта: «9 мая»

Подведение итогов





# Лепка: «День Победы»









# Раскраски «9мая»









# Выставка поделок к 9 мая





# Выставка поделок к 9 мая







# Мира и добра

В ЭТОТ  
ВЕЛИКИЙ  
ПРАЗДНИК

День  
ПОБЕДЫ!

ДОРОГИЕ НАШИ ПРАДЕДУШКИ И ПРАБАБУШКИ!  
ДОРОГИЕ НАШИ ВЕТЕРАНЫ!

Поздравляем вас с юбилейным праздником — ДНЕМ ПОБЕДЫ! Мысли вам дорогие и душевные летят!  
Мы мечтаем забыть с вами расставаться, который вы совершили. Это вы захватили грудью родную страну. Это вы подарили жизнь. Доблестно вы боролись. Это вы победили вражеское оружие на реках, возвышениях, на полях, в лесах, в горах и в снегах.  
Ваша жертва — гордость и слава. Вышли, ребята, ребята и другие, вышли и мамы, папы и бабушки. Но вы выстояли и победили. Вы сорвали врага и победили только перед вами же в жизни.  
И пусть ваши сердца, глаза и слезы еще наполнят с каждым годом. Радостно с вами мы, наши внуки, правнуки и праправнуки. Мы гордимся вами и вашим мужеством, смелостью и героическим героизмом. И потому мы благодарны и уважаем вас глубоко, как и вы уважали нас и нашу страну. Мы гордимся вами и вашей судьбой, и вашим добром, и любовью, и вашим умом, и вашим талантом. Вместе с вами перед нами складывается и история нашей страны — история освобождения и мирной жизни.

1941 1945





# Праздничное мероприятие к Дню Победы





# Праздничное мероприятие к Дню Победы





# Праздничное мероприятие к Дню Победы





# Ретро- поезд «Победа»





# Ретро- поезд «Победа»





# Вывод



**В ходе проведенных мероприятий, посвященных дню Победы, дети научились ориентироваться в истории нашей страны, у детей сформировались такие понятия, как ветераны, оборона, захватчики, фашисты, фашистская Германия; сформировалось чувство гордости за свой народ и его боевые заслуги; уважение к защитникам Отечества, ветеранам Великой Отечественной войны.**





**СПАСИБО ЗА ВНИМАНИЕ**

