

**Муниципальное бюджетное дошкольное  
образовательное учреждение детский сад  
комбинированного вида №37  
муниципального образования  
Тимашевский район**

**Проект «Светлая Пасха»  
в первой младшей  
группе**

**Выполнила: Курашова Н.В.**



## Пояснительная записка

Пасха – самый радостный и большой праздник христиан. Ликует природа, все вокруг оживает и цветет. Празднование Пасхи стало уже традицией. Но дети недостаточно имеют представления об этом празднике, о росписи пасхальных яиц, об старинных играх – забавах.

Я решила познакомить детей с народными праздниками, так как именно дошкольный возраст является благоприятным периодом для приобщения детей к истокам русской народной культуры, способный возродить преемственность поколений, передать нравственные устои, духовные и художественные ценности. Еще К. Д. Ушинский отмечал «Воспитание, если оно не хочет быть бессильным, должно быть народным, должно быть пронизано народностью».

## Актуальность

Известно, что впечатления, полученные в детские годы, остаются в нашей памяти надолго. Именно поэтому дошкольный возраст является благоприятным периодом для приобщения детей к истокам русских народных традиций. Мы взрослые должны уже сейчас начать знакомить наших детей с историей нашей Родины, с её культурой, с её праздниками.

Для дошкольника знакомство со своей культурой является действенным средством нравственного, познавательного и эстетического развития, поскольку данное знакомство происходит в процессе организованного, интегрированного воспитания, в соответствии с возрастными и личностными особенностями, как каждого отдельного ребёнка, так и всего детского коллектива. Для лучшего восприятия и усвоения получаемой детьми информации, вся деятельность в детском саду проходит в игровой соответствующей возрасту форме, основывается на ярких, красочных событиях.

Одним из таких ярких, народных, христианских праздников является празднование «Светлого Воскресенья Христова». Данное событие, является актуальным для приобщения дошкольников к истокам народных традиций.

The background of the slide is a vibrant, soft-focus image of a grassy field. In the foreground, several colorful Easter eggs are visible, including a yellow one with red polka dots and white floral patterns, a pink one with yellow floral patterns, a blue one with white polka dots, and a green one with white floral patterns. The background is a bright blue sky with a soft, hazy glow, suggesting a sunny day.

## Цель:

Приобщение дошкольников к истокам русской народной культуры через организацию различных видов детской деятельности.

## Задачи:

Познакомить детей с православным праздником «Светлое Воскресение Христово», с его историей.

Развивать интерес к культуре и традициям своего народа.

Познакомить детей с обычаями и традициями «Пасхи»;

Воспитывать патриотические чувства к православным традициям русского народа и любовь к своей Родине.

Развивать познавательные и творческие способности детей.

Обогащать, расширять и активизировать словарь детей за счет загадок, пословиц, поговорок, стихов, народных игр.

Развивать творческие способности через продуктивную деятельность.

Привлечь родителей к совместной деятельности

Развивать творческое воображение, фантазию через продуктивную деятельность.

## Проектная часть

**Участники проекта:** дети первой младшей группы, воспитатели, родители.

**Вид проекта:** творческо–информационный.

**Срок реализации:** краткосрочный (одна неделя).

**Принципы работы по проекту:**

● принцип доступности;

● принцип наглядности;

● принцип творческой направленности;

● принцип игрового познания.

A vibrant background image featuring several colorful Easter eggs (yellow, green, pink, blue) decorated with various patterns like polka dots and flowers, nestled in a field of green grass and white daisies under a bright blue sky with soft clouds. The text is overlaid on the upper right portion of this image.

## Этапы работы:

Организационно-подготовительный.

Основной.

Заключительный.

## Реализация проекта

### 1 этап

#### Подготовительный

Определение темы, цели и задач проекта.

Определение актуальности темы.

Создание развивающей среды: подбор литературы, пособий, атрибутов для игровой, театральной деятельности.

Обсуждение с родителями детей вопросов, связанных с проведением проекта.



## 2 этап Основной

Социально-коммуникативное развитие

«Собери картинку» (пасхальные сюжеты).

Сюжетно – ролевая игра «Семья» (в чистый четверг готовим дом к празднику «Пасха»).

Пасхальные игры – забавы: «Найди яйцо», «Катание яиц», «За двумя зайцами».

Игра драматизация по сказке «Курочка Ряба».

Развлечение «Пасхальные посиделки».

Познавательное развитие

Беседы на тему «Что такое Пасха?», «Почему мы красим яйца на Пасху».

Чтение стихов о празднике Пасха, рассматривание иллюстраций.

Художественно-эстетическое развитие

Рисование на тему «Яичко не простое, а расписное».

Лепка «Верба».

Речевое развитие

Пасхальные рассказы, сказки С. Лагерлеф «Красношейка», «Это-любовь», К. Островский «Пасхальный колобок».

Стихи о пасхе: А. Н. Майков «Христос Воскрес!», А. А. Блок «Вербочки», К. Д.

Бальмонт «Вербь», С. Есенин «Пасхальный благовест», А. Усачев «Пасха».

Старинные пословицы и поговорки о Пасхе.

Работа с родителями

Папка –передвижка «ПАСХА. Светлое христово воскресение».

Консультация «Детские игры на Пасху», «Готовимся к Пасхе с детьми».

The background of the slide features a vibrant scene of several colorful Easter eggs (yellow, pink, blue, green) decorated with various patterns like polka dots and flowers, nestled in a field of green grass with small white flowers. The sky above is a clear, bright blue with soft, wispy white clouds. The overall atmosphere is cheerful and festive.

**3 этап**

**Заключительный**

Выставка детских рисунков, поделок, аппликаций по данной теме.

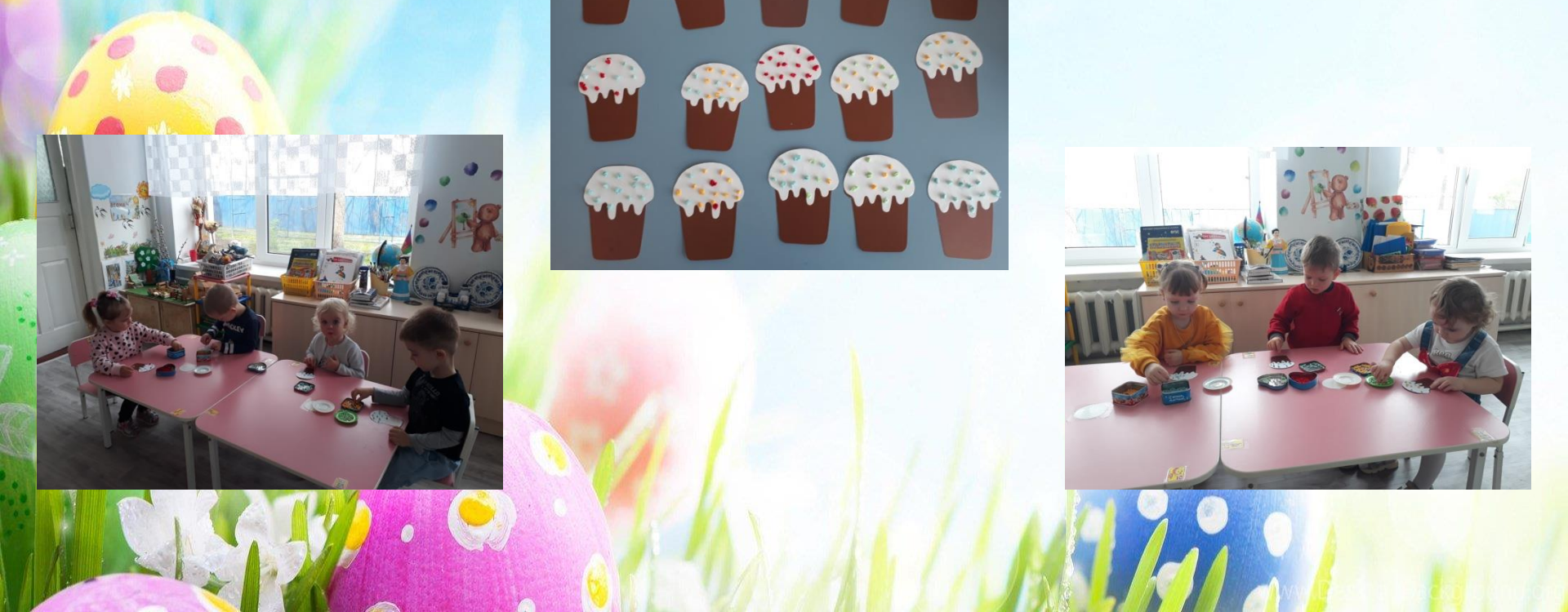
**4 этап**

Презентация проекта

## Лепка «Чудо-яйцо»



# Аппликация «Пасхальное угощение»



## Рисование на тему «Яичко не простое, а расписное»




# Пасхальная выставка





Для получения консультации родителям необходимо обратиться к педагогу Валентине \_\_\_\_\_ 8612032108  
в Педагогической ( )  
Ф.И.О. контактный телефон \_\_\_\_\_  
для информации, касающейся родительской платы, размещено на официальном сайте в сети Интернет по адресу: <http://www.детский-сад-17.рф>  
Также задать свои вопросы Вы можете по телефону 8612032108.  
контактный телефон \_\_\_\_\_







**Пасху весело встречаем!**














**СПАСИБО ЗА ВНИМАНИЕ!**

